



CHILE*N*UT

# Presente y futuro de las nueces en Chile

Alvaro Jimenez S  
Presidente  
Fruittrade  
Septiembre 2017

## Producción de nueces en la zona central de Chile

**\* 43.662 hectáreas.**

% por Zona :

- Metropolitana: 38%
- O'Higgins (VI): 18%
- Valparaíso(V): 16%
- Maule (VII): 14%
- Bio Bio (VIII): 9%
- Coquimbo (IV): 5%

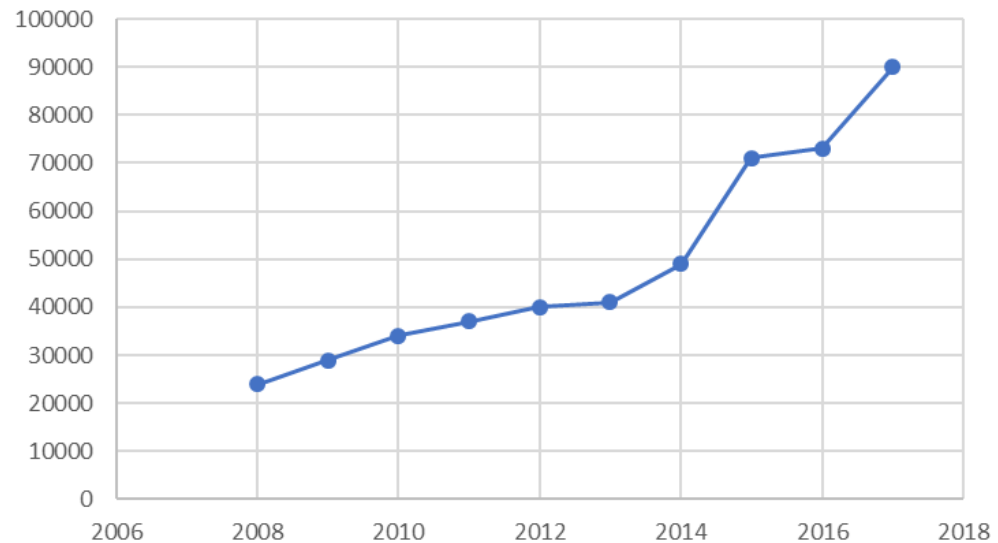
- Segunda fruta en importancia en hectáreas plantadas en Chile después de Uva de mesa.
- Plantación por año va de 3.000 a 4.000 ha.
- Mayor presión de plantación va de Talca a Los Angeles.

% por variedad:

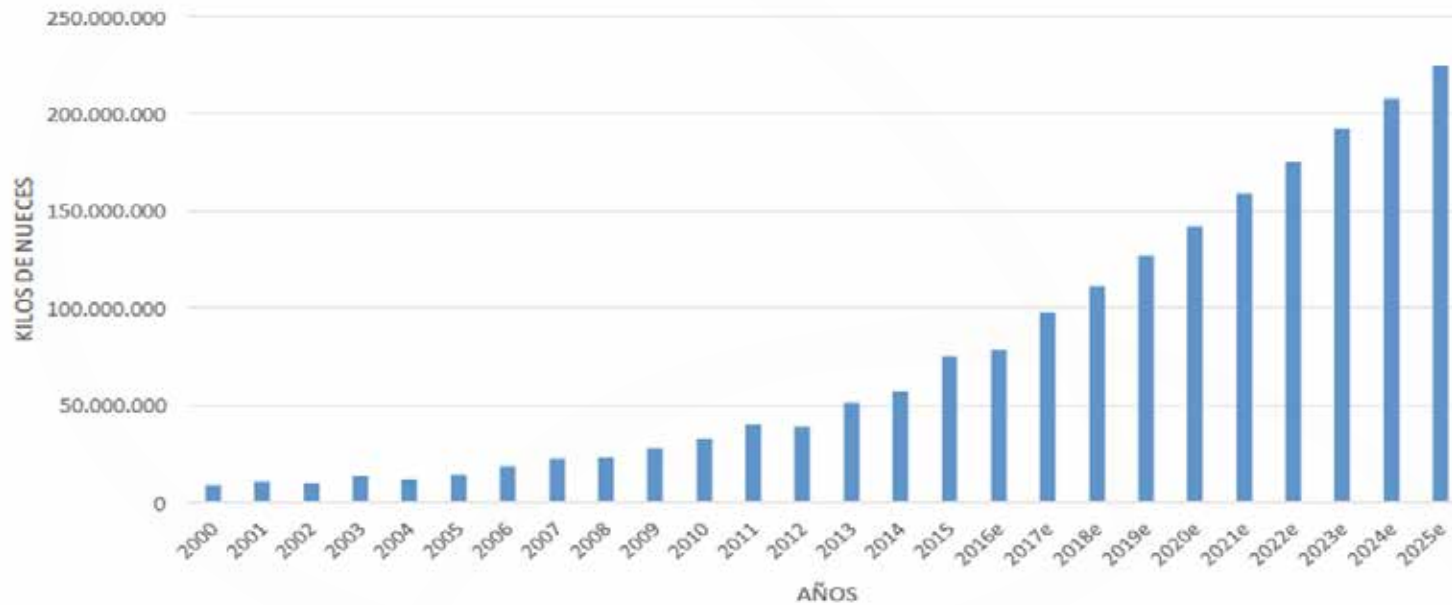
- Chandler: 75%
- Serr: 20%
- Otras: 5%

**\* 95.000 toneladas**

Producción Nacional de Nueces últimos 10 años (ton)



Evolución estimada de la producción chilena de nueces en kilos



➤ **2024/2025 8% aprox. 200.000 ton**

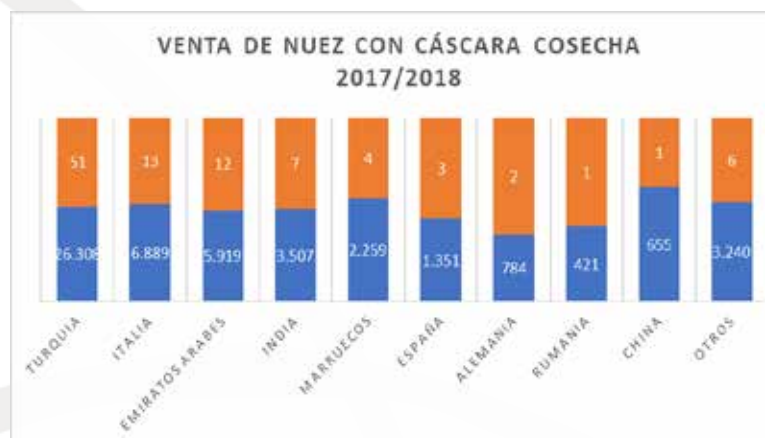
## Industria en expansión

- Año 2017: 95.000 toneladas de producción
- 95% de la producción exportada
- Proveedor y exportador más grande del hemisferio sur

EXPORTACIONES EN U\$ A PRECIOS ACTUALES CERCANA A LOS 1.000 MILLONES U\$

## Mercados de nueces con y sin cáscara cosecha 2017

| Mercado         | 2017/2018     | % Exportado |
|-----------------|---------------|-------------|
| Turquia         | 26.308        | 51          |
| Italia          | 6.889         | 13          |
| Emiratos Arabes | 5.919         | 12          |
| India           | 3.507         | 7           |
| Marruecos       | 2.259         | 4           |
| España          | 1.351         | 3           |
| Alemania        | 784           | 2           |
| Rumania         | 421           | 1           |
| China           | 655           | 1           |
| otros           | 3.240         | 6           |
| <b>Total</b>    | <b>51.333</b> | <b>100</b>  |



Fuerte aumento de exportaciones a India, Marruecos, Emiratos A. Italia, España, Baja dependencia de Turquía aun creciendo NC.

| Mercado         | 2017/2018     | % Exportado |
|-----------------|---------------|-------------|
| Alemania        | 8.297         | 26          |
| Italia          | 2.923         | 9           |
| Brasil          | 3.477         | 11          |
| Turquia         | 1.165         | 3           |
| España          | 2.174         | 7           |
| Emiratos Arabes | 1.417         | 4           |
| Corea del Sur   | 897           | 3           |
| Holanda         | 1.805         | 6           |
| Francia         | 1.817         | 6           |
| otros           | 7.926         | 25          |
| <b>Total</b>    | <b>31.898</b> | <b>100</b>  |



Fuerte crecimiento NSC a Alemania, España, Emiratos.

## Exportaciones y producción

### Chilena 2017

|                        | Cosecha   |           |           |
|------------------------|-----------|-----------|-----------|
|                        | 2015/2016 | 2016/2017 | 2017/2018 |
| Stock inicial          | 904       | 4.066     | 2.229     |
| Producción             | 71.500    | 74.000    | 95.929    |
| Importaciones          | 61        | 94        | 51        |
| Oferta total           | 72.465    | 78.160    | 98.209    |
| Venta nacional         | 1.950     | 1.900     | 2.223     |
| Exportaciones          | 47.988    | 50.815    | 80.373    |
| Compromisos            | 7.100     | 5.809     | 11.822    |
| Venta cosecha anterior | 904       | 4.066     | 2.229     |
| Disponible semana 35   | 14.523    | 15.570    | 1.562     |

\* Fuente: ChWC e Invernada

- Nueces lideres en precio (Chandler) a nivel mundial.
- Alto consumo debido a:
  - Envejecimiento de la población, fruta top en recomendaciones de nutrición.
  - Contenido omega 3
  - Fruta ampliamente conocida y asociada a altos ingresos
- Parámetros de calidad nuez chilena:
  - Color
  - Frescura (contra estación)
  - Buen rendimiento
  - Buen calibre

## ESTIMATED WORLD WALNUT PRODUCTION

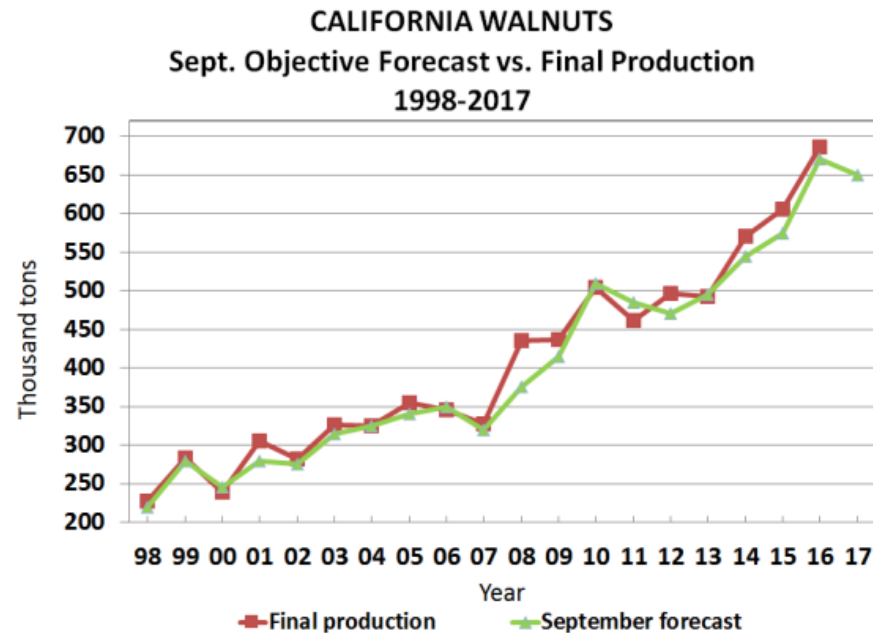
In-shell Basis · Metric Tons

| COUNTRY   | 2016/2017      |                  |                  |                  | 2017/2018        |                  |                  |               |
|---|----------------|------------------|------------------|------------------|------------------|------------------|------------------|---------------|
|   | BEG. STOCK     | CROP             | TOTAL SUPPLY     | ENDING STOCK     | BEG. STOCK       | CROP             | TOTAL SUPPLY     | ENDING STOCK  |
| CHINA   | 40,000         | 900,000          | 940,000          | 40,000           | 40,000           | 950,000          | 990,000          | 45,540        |
| USA   | 65,669         | 618,000          | 683,669          | 45,000           | 45,000           | 636,000          | 681,000          | 40,000        |
| CHILE   | 3,000          | 90,000           | 93,000           | 2,000            | 2,000            | 105,000          | 107,000          | 1,200         |
| IRAN  | 0              | 90,000           | 90,000           | 0                | 0                | 95,000           | 95,000           | 0             |
| UKRAINE   | 5,000          | 80,000           | 85,000           | 2,000            | 2,000            | 110,000          | 112,000          | 5,000         |
| FRANCE  | 0              | 36,000           | 36,000           | 2,000            | 2,000            | 35,000           | 37,000           | 2,000         |
| INDIA   | 0              | 36,000           | 36,000           | 0                | 0                | 35,000           | 35,000           | 5,000         |
| MOLDOVA   | 0              | 34,000           | 34,000           | 0                | 0                | 34,000           | 34,000           | 0             |
| ROMANIA   | 0              | 30,000           | 30,000           | 0                | 0                | 30,000           | 30,000           | 0             |
| TURKEY  | 3,000          | 20,000           | 23,000           | 3,000            | 3,000            | 20,000           | 23,000           | 0             |
| ITALY   | 0              | 15,000           | 15,000           | 0                | 0                | 15,000           | 15,000           | 0             |
| HUNGARY   | 0              | 11,000           | 11,000           | 0                | 0                | 11,000           | 11,000           | 0             |
| AUSTRALIA   | 0              | 6,500            | 6,500            | 0                | 0                | 10,500           | 10,500           | 200           |
| GEORGIA   | 0              | 5,500            | 5,500            | 0                | 0                | 5,500            | 5,500            | 0             |
| OTHERS  | 0              | 30,000           | 30,000           | 0                | 0                | 30,000           | 30,000           | 0             |
| <b>WORLD TOTAL</b>                                | <b>116,669</b> | <b>2,002,000</b> | <b>2,118,669</b> | <b>94,000</b>    | <b>94,000</b>    | <b>2,122,000</b> | <b>2,216,000</b> | <b>98,940</b> |
| <b>WORLD CONSUMPTION (T. Supply - End. Stock)</b> |                |                  |                  | <b>2,024,669</b> | <b>2,117,060</b> |                  |                  |               |

Source: China Chamber of Commerce for Import and Export of Foodstuffs, California Walnut Board and Commission, ChileNut, Ukrainian Nut Growers Association and other INC sources.

**CHILE***NUT*

## PERSPECTIVAS DE MERCADO 2017/2018



- Cosecha americana a Sept. Informa caída 10% con respecto a estimación inicial. Alcanzaria 589.670 t. Y calidad regular por altas temperaturas.
- Apertura de precios U\$ 0,10 mas altos año pasado.
- Europa del este y occidental también informa baja de producción estimada 20%.
- Bajos stock que esperamos se mantengan para que Chile enfrente un mercado despejado el 2018.

## **Nuevos desafíos:**

- Promoción comercial y consolidación de mercados. Tenemos que comportarnos de acuerdo al estado de liderazgo que estamos alcanzando.

Acuerdo de operación conjunta entre Chilenut y CHWC y fusion 2018.  
Promoción en mercados relevantes.

Crecimiento de capacidades de Proceso en pro de la calidad, asegurar inocuidad.

Acuerdo de producción limpia APL en desarrollo.

**Próximos eventos:** VIII Internacional Symposium on Walnut Cashew and Pecan

