

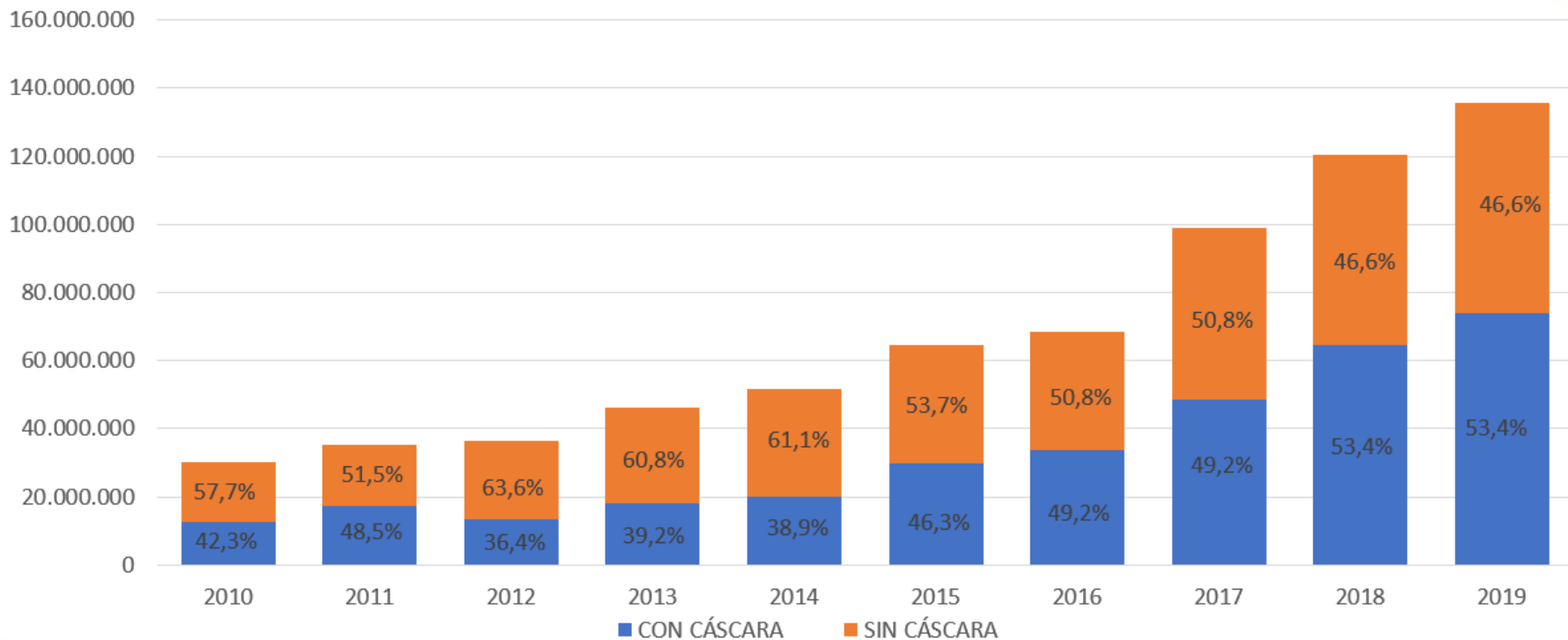


# MERCADO DE LA NUEZ CON CASCARA 2020

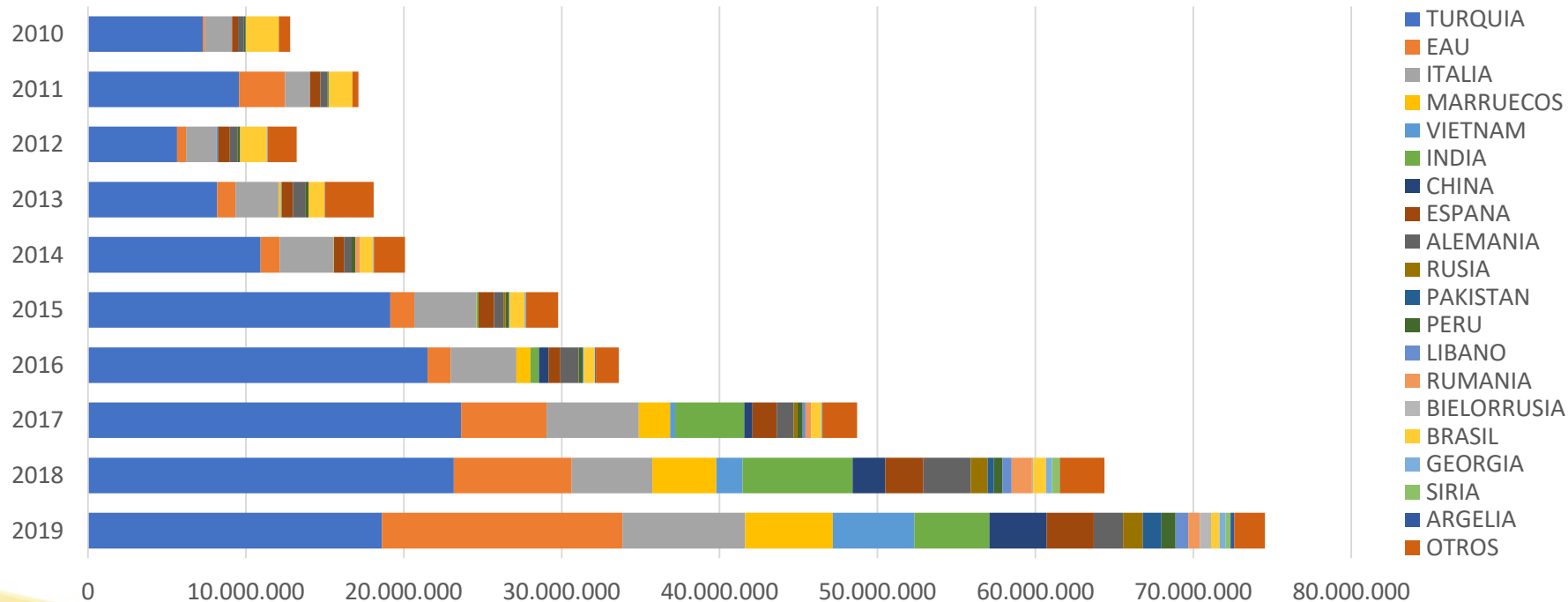
23 JULIO 2020

CHILE*n*UT

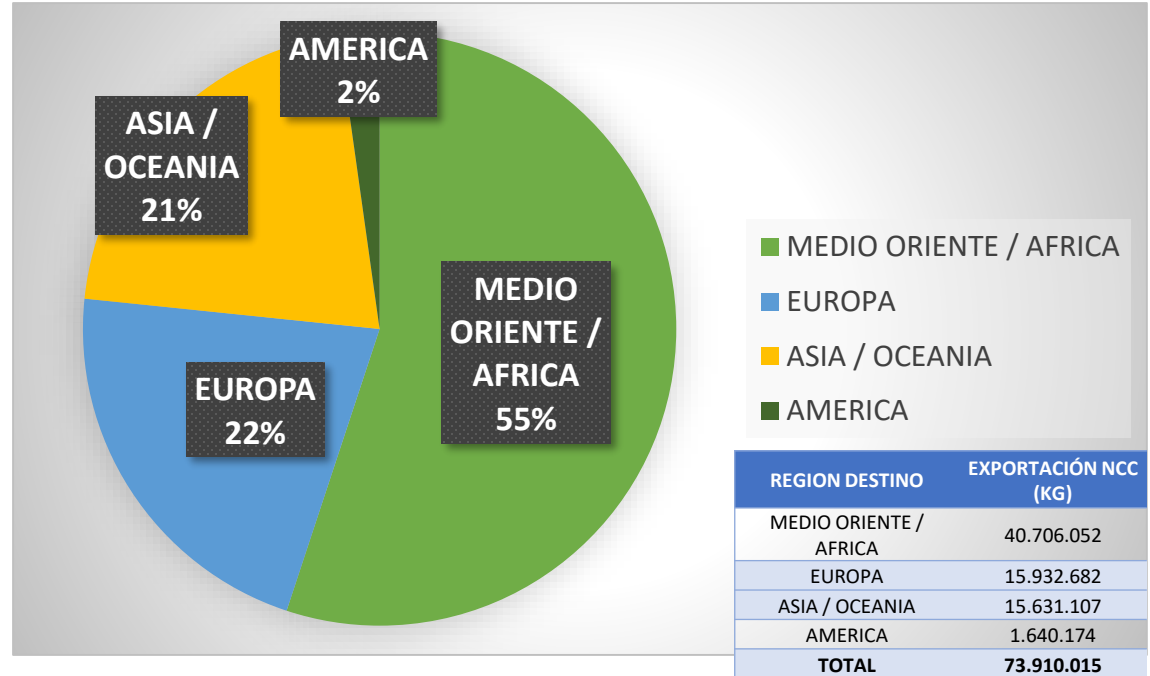
## Exportaciones Temporada 2019, según tipo de producto.



# Exportación Chile NCC



# Exportaciones 2019 / Nuez con Cáscara



## Ventas de USA a Febrero 2020

<b>Cifras en Tons base Cáscara</b>	<b>feb-20</b>	<b>feb-19</b>	<b>Diferencia</b>
Inventario Inicial	60.037	57.642	2.395
Cosecha	590.333	610.285	<b>-19.952</b>
Stock disponible Inicial	650.370	667.927	<b>-17.557</b>
Ventas Sep- Feb	365.058	392.743	<b>-27.685</b>
Stock disponible Final	285.312	275.184	<b>10.128</b>
Ventas/ Cosecha	61,80%	64,40%	<b>-2,60%</b>
Stock final/ Cosecha	48,30%	45,10%	3,20%



## En Enero 2020 precio de USA cae por nuevo escenario...

- Hasta Diciembre USA vende a USD3,10 Cfr la Jumbo/Large
- En Enero 2020 China vendió más de 20.000 tons de cáscara (60% Rdto) a usd 2,5 cfr, lo que provocó un frenazo de las ventas de USA (61.000 tons/2020).
- A Enero 2020 el informe de ventas de USA indica que la producción terminará en 650.000 tons (-3.3%), con un saldo de exportación por despachar aprox de 260.000 tons
- Coronavirus impacta la demanda en el mundo
- En Enero precio de USA baja a USD2,90 Cfr y Febrero a USD 2,4 Cfr la Jumbo/Large



## Cosecha 2020 de Chile y efectos de la grave sequia

- Estimación de producción de 129.000 tons (-7%).
- Disminución de calibres con una mayor presencia de calibres bajo 30mm, cercana al 12% en promedio para Chile (normal sería 7%).
- Rendimiento se aprecia una baja de entre 1 y 2 puntos porcentuales menos de rendimiento.
- Color también se vio afectado con una disminución del porcentaje de color extra light pasando a un 60% – 65% (75% promedio para Chile)



## Escenario de Inicio de Ventas de Chile

<b>Cifras en Tons base Cascara</b>	<b>mar-20</b>	<b>mar-19</b>	<b>Diferencia</b>
Saldo de Stock de USA	285.312	275.184	10.128
Saldo de Stock de Chile	580	1.610	-1.030
Cosecha estimada Chile (Expt)	122.500	134.590	-12.090
Stock Disponible Total	408.392	411.384	-2.992





## Ventas de Chile 2020

- Inicio de temporada para Chile en Gulfood.
- Mayor demanda por calibres grandes con diferenciales de precio de USD 0,5 /kg para +34 mm y USD 0,8/kg para el +36 mm respecto al 30-34 mm.
- En Marzo con la menor demanda por cuarentenas y presión de ofertas precios bajan.

CHILE*n*UT



## Ventas de Chile 2020

- A Julio se han logrado compromisos de venta por el 75% del volumen.
- Pese a todo, Chile ha logrado subir sus precios un 5% respecto al año anterior.
- Aumentos en los despachos a India, Vietnam y China.
- Importante baja de ventas a Medio Oriente y Turquía debido a compras realizadas desde China en Enero.
- A partir de este año la fruta chilena ya no llega a Ramadán.
- Europa también ha estado caído en un 15%, donde Italia y España explican la baja.

# Reporte Embarques a Junio 2020

## MONTHLY SHIPMENT REPORT

JUL 09, 2020  
 JUNE SHIPMENTS  
 (21/MAR/2020 – 30/JUN/2020)

Inshell (Metric tons)						
Export	June		% change	Export 21/mar to 30/jun		% change
	2019	2020	2020 vs 2019	2019	2020	2020 vs 2019
	17.017	11.386	-33%	54.181	33.390	-38%

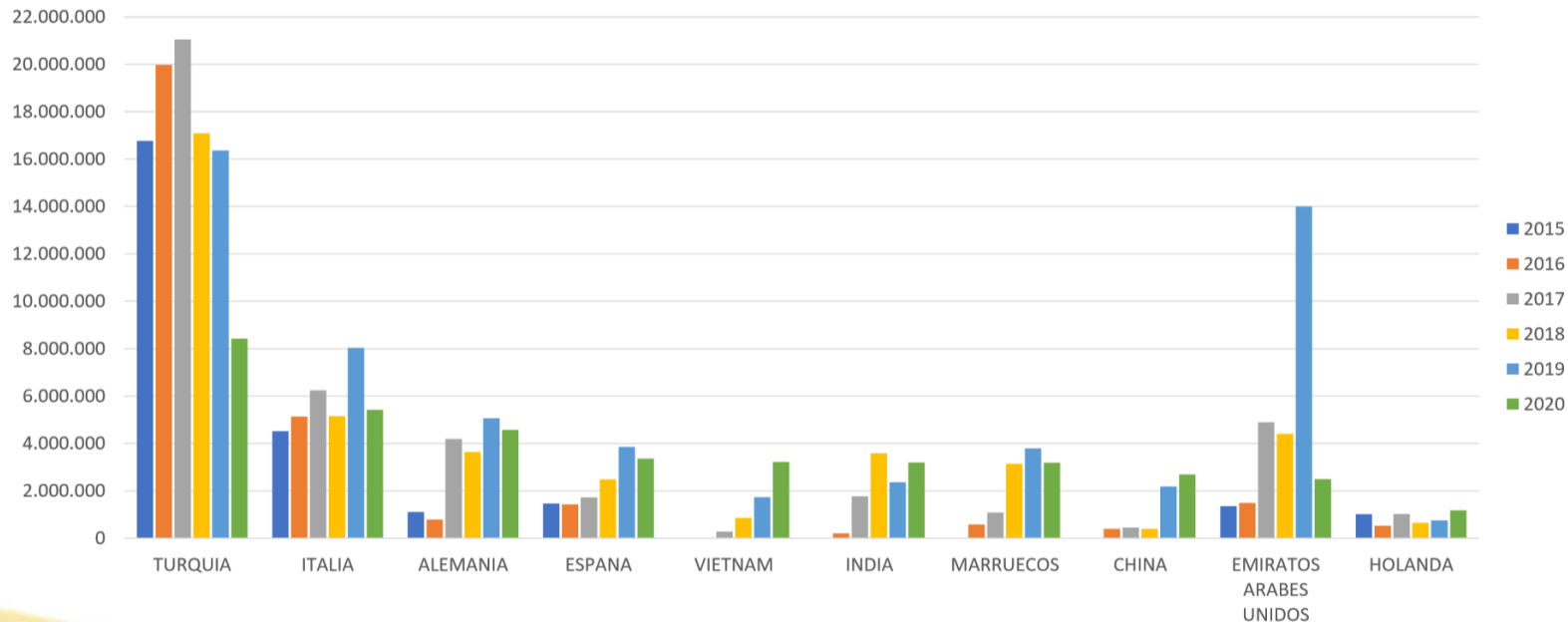
  

Shelled (Metric tons)						
Export	June		% change	Export 21/mar to 30/jun		% change
	2019	2020	2020 vs 2019	2019	2020	2020 vs 2019
	5.473	3.829	-30%	8.644	6.489	-25%

Inshell equivalent (Metric tons)						
Export	June		% change	Export 21/mar to 30/jun		% change
	2019	2020	2020 vs 2019	2019	2020	2020 vs 2019
	28.515	19.481	-32%	72.342	47.109	-35%

## Embarques por Destino a Junio 2020



## Stock de USA a Mayo 2020

Cifras en Tons base Cascara	may-20	may-19	Diferencia
Inventario Inicial	60.037	57.642	2.395
Cosecha	590.333	610.285	-19.952
Stock disponible Inicial	650.370	667.927	-17.557
Ventas Marzo- Mayo	127.827	137.170	-9.343
Ventas acumuladas de Temporada	492.886	529.913	-37.027
Stock disponible Final	157.484	138.014	19.470
Ventas/ Cosecha	83,50%	86,80%	-3,30%
Stock final/ Cosecha	26,70%	22,60%	4,10%

- A Mayo USA tiene casi 20.000 tons adicionales de stock.



## Lo que viene....

- Estimación de cosecha de USA de 660.000 tons (+12%).
- Sumando a 80.000 tons de inventario de enlace, dará un récord de 740.000 tons para la próxima temporada.
- Estimación de retornos LP de industria en rangos de USD 2,0 - 2,5/kg, dependiendo de Calidad (Calibre, Color, Rdto), Oportunidad de venta y Formato de venta.



Muchas Gracias!

Otras preguntas:

[tcampos@prize.cl](mailto:tcampos@prize.cl)

9-96799084

CHILE*n*UT